



### Vorsicht!


- ▶ Entfernen Sie niemals den Korb des Mikrofons! Dadurch können Schäden an der empfindlichen Mikrofonkapsel entstehen.
  - ▶ Verhindern Sie ein Herunterfallen des Mikrofons, da dies schwere Schäden verursachen kann!
- ▶ Nehmen Sie das Mikrofon nach jeder Anwendung aus der Halterung und legen Sie es in die Transportverpackung. Zur Reinigung verwenden Sie nur ein leicht feuchtes Tuch.

Anschluss / Versorgung	Mini USB & XLR / USB 5 V
Wandlerprinzip	Dynamisch
Richtcharakteristik	Niere
Frequenzgang	60 - 16.000 Hz
USB-Empfindlichkeit	-12 dBFS / Pa (Vol Max)
XLR-Empfindlichkeit	-52 dBV / Pa
Standard-Signal	0 dB = 1 V / Pa
Grenzschalldruck	130 dB, 1 kHz @ 1% THD
USB-Kompatibilität	USB 1.0 / USB 1.1 / USB 2.0 / USB 3.0
ADC / DAC-Unterstützung	16 bit und 24 bit PCM-Format
Sampling-Raten für Recording	44,1 kHz / 48 kHz / 96 kHz / 192 kHz
Abmessungen	30 ~ 51 (Ø) mm × 183 ± 2 mm
Kopfhörer-Ausgang	3,5 mm Klinkenbuchse
Kopfhörer-Ausgangsleistung	10 mW @ 16 Ω
System-Anforderungen	Win 7 / Win 8 / Win 10 / Mac OS


### Bestimmungsgemäßer Gebrauch

Dieses Gerät dient zur Umwandlung akustischer Signale in elektrische. Jede andere Verwendung sowie die Verwendung unter anderen Betriebsbedingungen gelten als nicht bestimmungsgemäß und können zu Personen- oder Sachschäden führen. Für Schäden, die aus nicht bestimmungsgemäßem Gebrauch entstehen, wird keine Haftung übernommen.

### Gefahren für Kinder


 Sorgen Sie dafür, dass Kunststoffhüllen, Verpackungen, etc. ordnungsgemäß entsorgt werden und sich nicht in der Reichweite von Babys und Kleinkindern befinden. Erstickenungsgefahr! Achten Sie darauf, dass Kinder keine Kleinteile vom Gerät lösen. Sie könnten die Teile verschlucken und daran ersticken! Lassen Sie Kinder nicht unbeaufsichtigt elektrische Geräte benutzen.

### Mögliche Fleckenbildung


 Der enthaltene Weichmacher in den Gummifüßen dieses Produkts kann unter Umständen mit der Beschichtung Ihres Parkett-, Linoleum-, Laminat- oder PCV- Bodens reagieren und nach einiger Zeit dunkle Schatten hinterlassen, die sich nicht wieder entfernen lassen. Bitte

bringen Sie das Stativ im Zweifelsfall nicht in direkten Kontakt mit Ihrem Boden und benutzen Sie Filzschoner oder einen Teppich als Unterlage.

### Verpackungsmaterial entsorgen

 Für die Verpackungen wurden umweltverträgliche Materialien gewählt, die einer normalen Wiederverwertung zugeführt werden können. Sorgen Sie dafür, dass Kunststoffhüllen, Verpackungen, etc. ordnungsgemäß entsorgt werden. Werfen Sie diese Materialien nicht einfach weg, sondern sorgen Sie dafür, dass sie einer Wiederverwertung zugeführt werden. Beachten Sie die Hinweise und Kennzeichen auf der Verpackung.

### Entsorgen Ihres Altgeräts

 Dieses Produkt unterliegt der europäischen Richtlinie über Elektro- und Elektronik-Altgeräte (WEEE-Richtlinie – Waste Electrical and Electronic Equipment) in ihrer jeweils aktuell gültigen Fassung. Entsorgen Sie Ihr Altgerät nicht mit dem normalen Hausmüll. Entsorgen Sie das Produkt über einen zugelassenen Entsorgungsbetrieb oder über Ihre kommunale Entsorgungseinrichtung. Beachten Sie dabei die in Ihrem Land geltenden Vorschriften. Setzen Sie sich im Zweifelsfall mit Ihrer Entsorgungseinrichtung in Verbindung.